
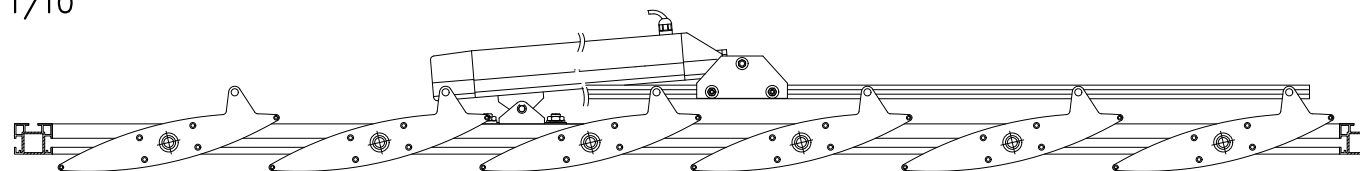


Sección  
E: 1/10



Alzado  
E: 1/10

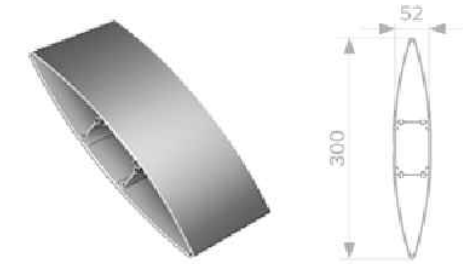


Planta  
E: 1/10

Descripción:

Conjunto E 300

 Aplicación:  
Marco Fijo



Título plano:

CONJUNTO E 300  
Marco Fijo

Familia:

CELOSÍAS

Clasificación:

GRADPANEL > Aluminio >  
> Serie E > E 300

Autor: GRADHERMETIC  
Industrial Gradhermetic, S.A.E.

Escala: Según plano (DIN-A3)

Revisión: v1

