



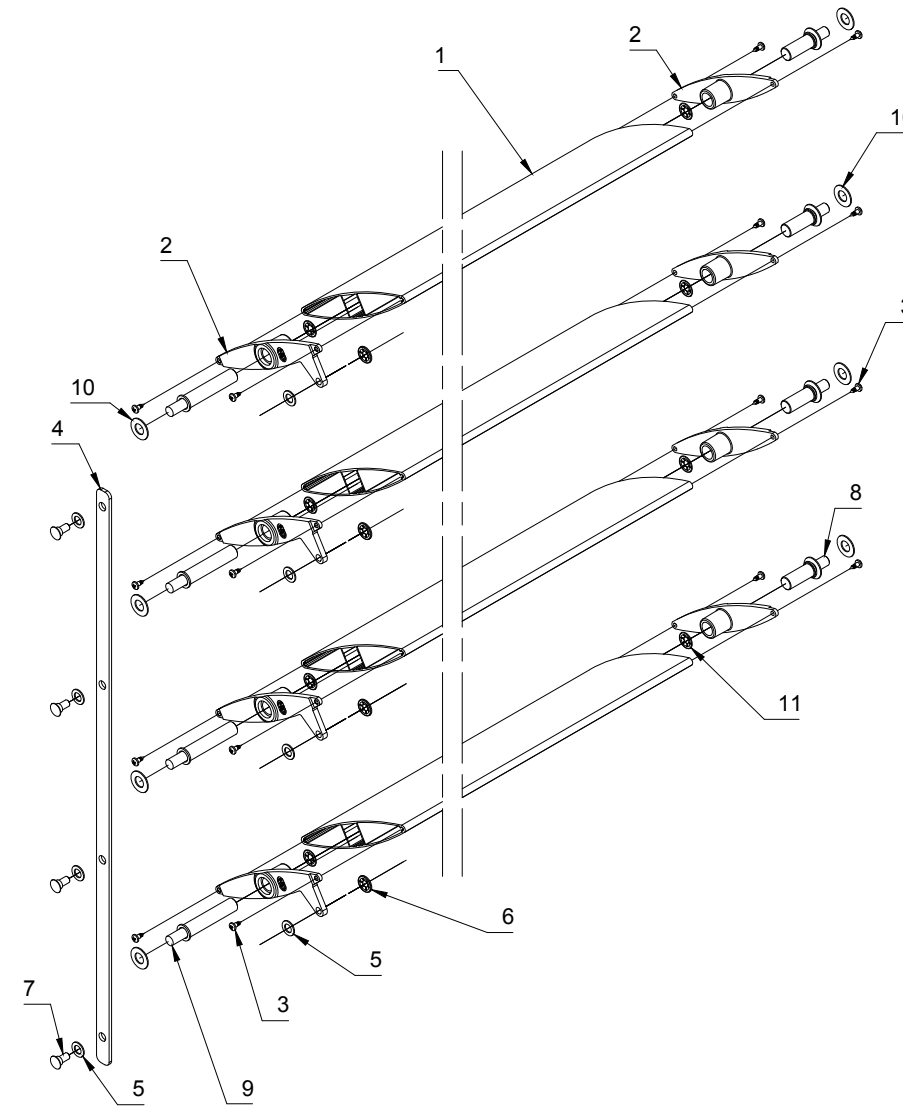
Sección
E: 1/4
















Alzado
E: 1/4



Planta
E: 1/4



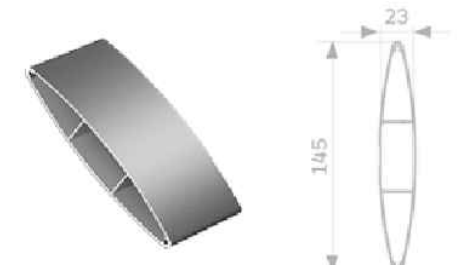
-  1 Lama GP E 145 light
-  Portalistón libre GP E 145
-  2 Portalistón izquierdo con oreja GP E 145
-  Portalistón derecho con oreja GP E 145
-  3 Tornillo c/baja Ø3,5x9,5
-  4 Regle accto 15 x 3 Aluminio extruido
-  5 Arandela 8,1x14x1 Nylon 6.6
-  6 Arandela retención Ø6
-  7 Pasador articulación
-  8 Pivote fijo corto poliamida
-  9 Conjunto pivote retráctil corto poliamida
-  10 Arandela 10,5x22x2 Nylon 6.6
-  11 Arandela retención dentada

Descripción:

Conjunto E 145



Aplicación:
Marco Fijo



Título plano:

CONJUNTO E 145
Marco Fijo

Familia:

CELOSÍAS

Clasificación:

GRADPANEL > Aluminio >
> Serie E > E 145

Autor:

GRADHERMETIC
Industrial Gradhermetic, S.A.E.

Escala:

Según plano (DIN-A3)

Revisión: v1